



AUS DEN BRANCHEN

▪ VBBF wird umbenannt in ECS

Der Fachverband VBBF (Verein zur Förderung und Entwicklung der Befestigungs-, Bewehrungs- und Fassadentechnik e.V.), Mitglied im ISB, wird ab dem 1. April 2014 als ECS European Engineered Construction Systems Association e.V. auftreten. Dieser Schritt folgt konsequent der Entwicklung in der Mitgliederstruktur sowie den zunehmenden Aufgaben im europäischen Umfeld. Weitere Informationen findet man unter www.ecs-association.com.

▪ F&E-Ausgaben

Der Stifterverband für die Deutsche Wirtschaft hat seine Zahlen zur Forschungsaktivität veröffentlicht. Demnach sind die Aufwendungen der gesamten deutschen Wirtschaft in 2012 gegenüber 2011 um 5,3% gestiegen und ein weiterer Anstieg von rund 4% wird für 2013 erwartet. In der Baubranche sieht die Entwicklung etwas anders aus: In 2012 stiegen die F&E-Ausgaben noch um 7,6%, jedoch wird für 2013 ein deutlicher Rückgang von rund 8,5% prognostiziert. Der Anteil der F&E-Aufwendungen in der Baubranche am gesamten Aufkommen beträgt rund 0,13%. Die Branche der Gummi- und Kunststoffwaren investiert hingegen 1,8%!

Rohstoff- und Betonstahlmarkt 2013

Schrottpreise

Die durchschnittlichen Schrottpreise der Sorte 2 in Deutschland betragen im Januar 2014 Euro 288,40. Sie sind im Februar 2014 auf Euro 285,20 zurückgegangen. Der Index für Schredderschrott (Index 2001 = 100%, kalkuliert auf

der Basis für Durchschnittspreise in Euro/t für Deutschland, Frankreich, Großbritannien, Italien und Spanien) lag im Dezember 2013 bei 277. Er ist im Januar 2014 auf 281 gestiegen.

Schrottpreise/ Scrap prices

In Euro je Tonne



Index für Schredderschrott/ Scrap price index: shredded

Index 2001=100



Erzeugerpreisindices

Der Index für Betonstabstahl lag im November 2013 bei 104,8, ist im Dezember auf 105,7 gestiegen und im Januar 2014 auf 105,6 zurückgegangen. Der Index für Betonstahlmatten lag im November bei 105,2, ist im Dezember

auf 107,0 gestiegen und im Januar 2014 auf 106,2 zurückgegangen. Der Index für Walzdraht lag im November 2013 bei 109,5, ist im Dezember auf 109,2 und im Januar 2014 auf 108,3 zurückgegangen.

Index für Betonstabstahl/ Index for reinforcing steel bars

Index 2010=100




Index für Walzdraht/ Index for wire rod

Index 2010=100





Kurzmitteilungen // Februar 2014

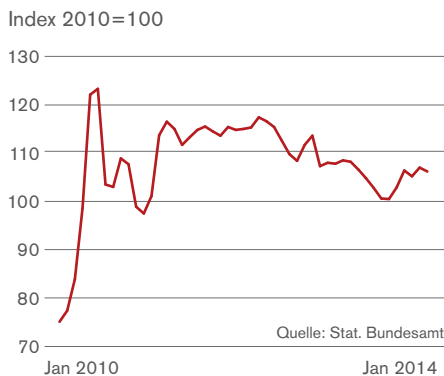


Betonstahl – Lagerbestand und Lagerabsatz im Handel

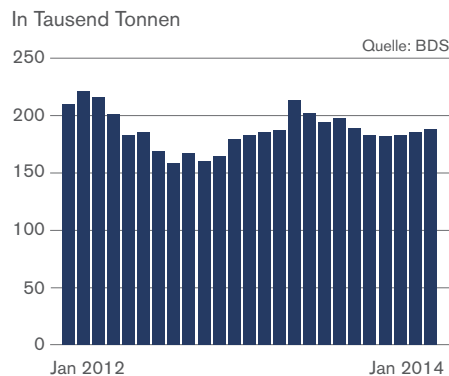
Der Lagerbestand an Betonstahl betrug im Januar 2014 insgesamt 187.804 t und lag damit 1,3% über dem Lagerbestand des Monats Dezember 2013.

Der Lagerabsatz betrug im Januar 2014 insgesamt 69.467 t und lag damit 25,8 % über dem Absatz des Monats Dezember 2013.

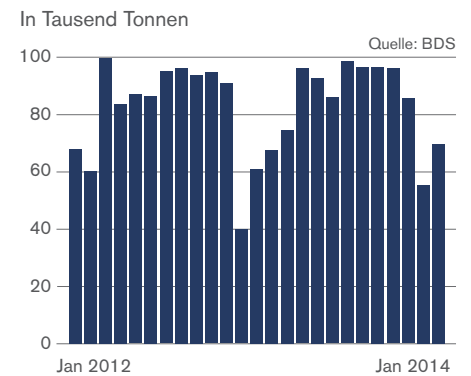
Index für Betonstahlmatten Index for reinforcing wire mesh



Lagerbestand im Handel/ Steel Bars: stock status



Lagerabsatz im Handel/ Steel Bars: stock sales



Konjunkturdaten für Deutschland

Der rollierende Indexwert zum Mautaufkommen steigt auch im Januar 2014 deutlich und setzt damit weiterhin den positiven Trend fort.

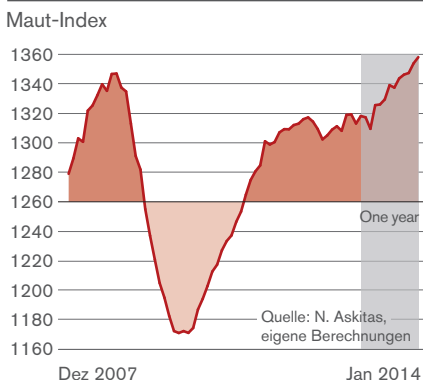
Der ifo-Geschäftsklima-Saldenwert für die gesamte gewerbliche Wirtschaft ist im Februar gestiegen. Grund ist vor allem die po-

sitive Einschätzung der aktuellen Lage. Die Aussichten für die kommenden sechs Monate beurteilten die Führungskräfte dagegen pessimistischer als zuvor.

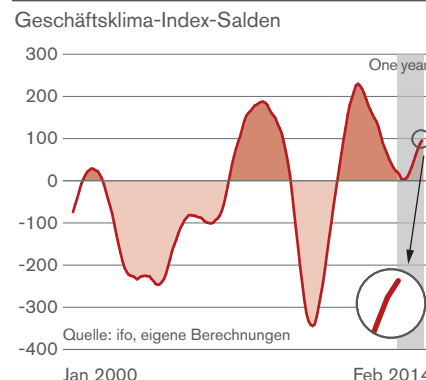
Der vom ISB ermittelte, über 12 Monate rollierende Geschäftsklima-Saldenverlauf weist im Februar eine flachere Steigung auf.

Noch deutlicher ist die Änderung im Bauhauptgewerbe. Der rollierende Geschäftsklima-Saldenverlauf des Bauhauptgewerbes ist im Februar wieder deutlich ins Minus „gerutscht“. Um eine Trendwende zu prognostizieren, sind die nächsten Monate abzuwarten.

Transportaufkommen Maut/ Cumulated toll index



Gewerbliche Wirtschaft/ Index for industrial economy



Bauhauptgewerbe/ Index for construction industry economy

